

新製品速報

(表示価格は税込です)

ユシロ化学工業(株)「工場用除菌・消臭剤 YNB P1」

ユシロ化学工業(株)より、光触媒ジェンタミン配合の「工場用除菌・消臭剤 YNB P1」が発売されました。

ジェンタミンは一般的な光触媒製品(酸化チタン等)と比較し安全性が高く、経口摂取も問題ない為、食品添加物を取得しております。また、ヒノキの香り含有のため強烈な臭気をマスクングします。マスクングと同時に界面活性剤の中和作用によって無臭化します。

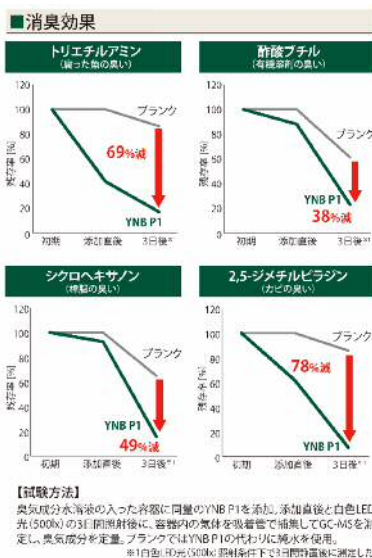
さらに、ジェンタミンが可視光線(蛍光灯も可)と反応し消臭効果を持続します。※ジェンタミンは約1週間で反応が終了します。

抗ウイルス・除菌効果もありインフルエンザウイルス・ネコカリシウイルスで

エビデンスを取得しています。

臭いが気になる空間に1㎡あたり15回噴霧して下さい。立面に対しては50~60cm離れた場所から直接噴霧し、液体を若干残すように噴き上げて下さい。(光触媒を残留させるため)

500ml×12本
標準価格 オープン



CXS(株)「コードレスポット型掃除機 DiosNX」



CXS(株)より、ブリザード後継品「コードレスポット型掃除機 DiosNX」が発売されました。

最新のデジタルモーター採用で、コードレスでも高い吸引力でしっかりゴミを回収します。

バッテリーは容量が1.6倍に増量し、稼働時間が大幅に増え、寿命も3倍になりました。また、従来機ブリザードでも使用できます。

サイズは従来比べ一回り小さくなり、取

り回しが良くなりました。

吸塵力も60%向上し、より作業効率がUPしました。

バッテリー・充電器ともにこれから発売される自動床洗浄機などでも使えます。

標準価格

新 NX300バッテリー
102,300円
本体+専用充電器 138,600円



ブリザード+ブリザード充電器 +NX300バッテリー

吸引力は変わらず、稼働時間を延ばすことが可能。

300Wh	容量60%UP
60分(250W)	稼働時間50%UP
100分(165W)	稼働時間66%UP
4時間30分	1時間長
1500サイクル	約3倍
250W	変わらず
17.6L/s	変わらず



DiosNX + NX300充電器 +NX300バッテリー

300Wh	容量60%UP
50分(350W)	稼働時間25%UP
80分(200W)	稼働時間33%UP
2時間	1時間30分短縮
1500サイクル	約3倍
350W	パワーUP
24.5L/s	39%UP



YUDA NEWS

ワイワイニュース

2022

7

VOL 233



株式会社 YUDA <http://www.yuda.jp>

■本社/長野県上田市秋和237-6 TEL.0268-24-5522(代) FAX.0268-24-5531
■東京営業所 ■仙台営業所 ■八戸営業所 ■キッチンプロシヨップクックピア

“ワイワイニュース”とは“YOU(お客様)”と“YUDA”の頭文字をとって、両者を結び新しい情報誌として生まれました。

夏の「働く」を快適に！ COOL NAVI 2022



梅雨の季節になりました。気温や気候が変化する季節の変わり目であり体調管理が難しい時期です。中でも快適・安全に仕事・作業ができるようにトラスコ中山(株)「COOL NAVI 2022カタログ」の一部より商品をご紹介します。

トラスコ中山(株)の工場扇は、全機種全閉式モーターを採用しています。開放式モーターの工場扇は長期に渡り使用すると、カバー内部に堆積していたホコリが原因とみられる故障・火災を起こす場合があります。

選ぶ時は価格だけでなく、安全性能も是非確認してください。

- 全閉式工場扇 ジェネラルファン スタンドタイプ アルミハネ 特長
 - 全閉式モーター採用でモーター内部にホコリの侵入を防ぐ
 - オイルミストや高周波の干渉でも割れにくいアルミハネ採用
 - 電流ヒューズ採用で機器の異常電流(過電流)・短絡電流により正常作動で回路を遮断し、安全性を高める
 - 持ち運びに便利なワンタッチ三脚仕様
 - 便利なキャリングハンドル付
 - 高さ調整可能
- 用途 工場・倉庫などの換気、ホコリ、粉塵の排風など。
サイズ 高さ 1190~1500mm 幅 920mm 奥行 795mm
定価 16,500円



- 全閉式工場扇 ジェネラルファン 据え置きタイプ アルミハネ 特長
 - 全閉式モーター採用でモーター内部にホコリの侵入を防ぐ
 - オイルミストや高周波の干渉でも割れにくいアルミハネ採用
 - モーター焼き付け防止のサーマルプロテクター(復帰式過熱保護装置)を内蔵で、モーターを過負荷や異常電流から保護
 - 電流ヒューズ採用で機器の異常電流(過電流)・短絡電流により正常作動で回路を遮断し、安全性を高める
 - 便利なキャリングハンドル付で、高さ調整可能
- 用途 工場・作業現場の送風に。机や作業台の上に置いて使える
サイズ 高さ 615~665mm 幅 520mm 奥行 360mm
定価 16,500円



他にも事務所の換気・倉庫の換気などいろいろ使えて便利なタイプです。

便利グッズ

スリーエムジャパン(株)「クリーン&シャイン」

高い汚れ除去性能と光沢復元・維持の2つの効果がある、日常清掃で使えるフロアメンテナンス用洗浄剤です。

樹脂ワックスが塗布されている床やリノリウム・セラミックタイル・石質系床材に使用していただくと微細なキズを目立ちにくくし、美観を向上させます。

さらには作業時間の短縮もでき、コストの削減につながります。

モップと自動床洗浄機のどちらでも使用可能です。自動床洗浄機で使用する場合はスリーエムジャパン(株)のSPPファインカイエローオートスクラパーパッドの併用がおすすめです。



946ml×6本
希釈倍率400倍
定価 1本2,200円



HACCPに沿った衛生管理・ペストコントロール

蚊の増加・コバエの繁殖など虫に悩まされる季節になってまいりました。HACCPに沿った衛生管理の制度化が2021年6月に完全義務化されており、それに伴いねずみ・昆虫などに関連して次の項目が義務付けられています。

※食品衛生法厚生労働省令第68号 施行規則 第66条の2第1項関係 別表17より抜粋

二. 施設の衛生管理

床や排水溝、グリストラップの清掃、廃棄物の適切な処理

五. ねずみおよび昆虫対策

ねずみおよび昆虫の繁殖場所を排除するとともに、窓、ドア、吸排気口の網戸、トラップ

および排水溝の蓋等の設置により、ねずみ及び昆虫の施設内への侵入を防止すること

■HACCPに沿った衛生管理とは？

食中毒予防の三原則を基本に、今取り組んでいる衛生管理とメニューに応じた注意点をあらかじめ衛生管理計画として明確にし、実施し、記録するという一連の作業のことで、簡単に言うと飲食店でよく見かけるトイレの清掃のチェック表を衛生管理に大きく取り入れようとする管理方法です。「見える化」することでこれまでの最終製品の抜き取り検査に比べて、より効果的に安全性に問題のある製品の出荷を防止できるとされています。

一般的な対策としては、専門業者への駆除依頼や害虫の侵入を防ぐための施設改修などが挙げられますが、ご自身でも対策することにより副次的に害虫の発生を抑制することにつながりますので、今回はそのポイントをご紹介します。

■害虫対策（ゴキブリ、コバエなど）

1) 食材の管理方法や場所を見直す

食材を店の外や店内の床などに出っぱなしにいませんか？食材を放置しておくと、匂いにつられてゴキブリなどの害虫が寄ってきてしまいます。常温保存ができる食材であっても、害虫の被害に遭わないように冷蔵庫や食料保管庫の中に保管しておいたほうが良いでしょう。

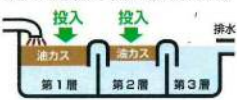
2) グリストラップの清掃

厨房の排水溝には、調理で出てくる油をそのまま下水に流さないようにするために「グリストラップ」が設置されています。このグリストラップは、定期的な清掃が必要です。お店で取り扱う料理の種類によりですが、居酒屋で1カ月に1回、ファミレスやカフェなどで2カ月に1回が清掃の目安です。グリストラップを掃除しておかないと、ゴキブリが寄ってくるだけでなく、油や食材カスが腐敗して腐敗臭が発生し、営業に支障をきたすこともあるので定期的に清掃しておきましょう。

水があつたり湿つたりしているところにはコバエが寄りつきやすいので、床はドライな状態を保ちましょう。排水口には定期的に洗剤を垂らしてヘドロなどを取り除いたり、熱湯で殺菌したりしておくとも効果的です。

● オイルパス

グリストラップ用の粉末の油脂分解・消臭剤です。直接悪臭発生物に振りかけて使用します。吸着作用が強いので、散布後すぐに悪臭を吸収します。酵素菌がグリストラップの油を分解するので、油カス発生回数が激減します。



● すくいん棒

沈んだヘドロをキャッチ。大(180×200×1,200mm) 小(65×140×1,200mm)



● グリストネット(10枚入)


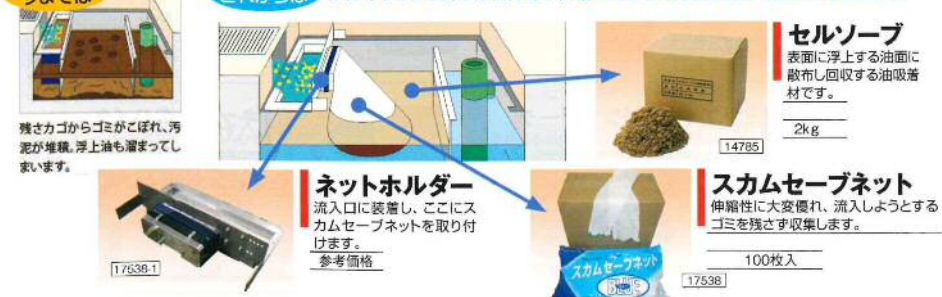


セットするだけで細かいゴミまでキャッチ。ダブルラッセル網で伝線しづらく水切れが良い。

コード	サイズ	入数
13607-3	S:16×35cm(50L)	10袋
13607	M:30×35cm(120L)	10袋
10473-1	L:30×45cm(200L)	10袋

● 誰でも簡単確実にグリストラップの清掃ができる、「スカムセーブネット&オイルキャッチシステム」

今までは、グリストラップの底の体積汚泥が大幅に減少し、引き抜き清掃の回数を見直せます。



● セルソープ

表面に浮上する油面に散布し回収する油吸着材です。

2kg

14785

● ネットホルダー

流入口に装着し、ここにスカムセーブネットを取り付けます。

参考価格

17638-1

● スカムセーブネット

伸縮性に大変優れ、流入しようとするゴミを残さず収集します。

100枚入

17538

3) 侵入口への対策

窓などの開放部にも、虫が入ってこないようにするための対策が必要です。常に開放状態にある換気扇には、建物の外側に害虫・害獣侵入防止用のカバーを取り付けましょう。また、お店の従業員用の休憩室・事務室の窓は、開けっ放しを禁止にするだけでなく、虫が飛来してこないようにしっかりと網戸を付けておくことも安心です。



● 虫コナーズ スプレータイプ ガラス用

ガラス面に噴射することにより、寄り付く不快害虫を殺虫・忌避します。速乾性であるため、塗布後も透明度が損なわれることはありません。

● マキラーウルトラベープPro

薬剤を噴霧することで害虫を忌避・駆除できる設置型の小型の殺虫器です。電池をセットすることで24時間連続運転を行い、自動的に虫をシャットアウトします。



4) 誘引剤や捕獲シートの設置

どれだけ対策をしても、お店に入ってくるお客様や荷物の隙間に隠れて虫が侵入してしまうことがあります。

そういった防げない侵入に対しては、誘引剤や捕獲シートを設置して駆除をする必要があります。

● 業務用コバエがホイホイ

誘引剤配合ゼリーがコバエを容器に誘いこみます。

● フライマグネット

専用ベイド剤(誘引剤)で、ハエ・コバエを効果的に誘引します。特にお子様やペットのいるご家庭など殺虫剤が使用できない場所でも安心です。

● 光誘引機 ルイクス

ケミカルランプで誘引し、粘着シートで虫を捕まえる光誘引捕虫システムです。

● ゴキブリバスター

プロ仕様の粘着剤を採用！超強力な捕獲力でゴキブリを一網打尽！



■ネズミ対策

1) 粘着シートによる駆除

飲食店でネズミ駆除を行う場合、忌避剤のような「臭い」が残るような薬剤は使用できません。そのため、飲食店では臭いがつかない「粘着シート」を使ってネズミ駆除を行います。粘着シートを設置する際は、設置箇所に「隙間なく」敷き詰めます。四隅はもちろん、壁もびつたりと粘着シートを設置しておきましょう。なぜ、隙間なくびつたりかというとなズミは壁づたいに移動することが多いので、壁側に隙間があると粘着シートが避けられてしまうからです。



● プロボードシリーズ

安全な高性能特殊粘着剤を使用し、強力で絡みつきます。超強耐久紙で捕獲まで繰り返しご使用いただけ、経済的です。通常サイズはもちろん、連結・ハーフサイズなど用途に応じた豊富なラインナップが用意されています。

2) 侵入口を塞いで防除

よく侵入口となるのは、通風口・換気扇・配管と建物の隙間・開いている窓・厨房の排水設備(下水)・そのほか外壁の穴・エアコンのドレンホースなどがあります。こういった侵入経路となる隙間は、すべて金網のような金属を使って塞ぎましょう。また侵入口付近に忌避剤を設置しておく方法も有効かと思えます。



● 防鼠ビニルテープ

ネズミが嫌うトウガラシエキス入りカプセルを含んでおり、電線や配管に巻くだけで、長期間の忌嫌効果を発揮します。

● ネズミ強力忌避剤ダブルパワー(電動ファン付き)

ネズミの嫌がるニオイを電動ファンで拡散し、寄せつけません。ゲルと固形の2種類の効果で、約60日間ニオイを発散・持続させます。



飲食店だけでなく、一般の住居用物件にも同様で、ネズミによる火災は「保険が適用されない」ことがあります。というよりも、「ネズミによる火災を補償してもらえる保険に入っていないと適用されない」といった方が正確かもしれません。

火災保険はその保険商品によって、「保険で補償できる範囲」が決まっています。そして、基本的に「ネズミによる火災」は保険適用外になることが多いようです。

ネズミが電気ケーブルをかじって火災になることは珍しいことではなく、どんな建物でも起こりうることです。もしものときに備えて、ネズミ駆除対策だけでなく保険の内容確認もしておくことをおすすめします。

上記以外にも弊社では各種製品を取り扱っておりますので、担当営業までお問い合わせください。

